



**ATENANGO
PARA TODOS**
H. AYUNTAMIENTO 2021 - 2024

TESORERÍA



Río Usumacinta Esq. Av. Hidalgo
Col. Centro, C.P. 41030



tesoreria.atenangodelrio@gmail.com




www.atenango.guerrero.gob.mx



727 331 4100 / 727 331 4054

4. 3. INFORMACIÓN PRESUPUESTARIA





**ATENANGO
PARA TODOS**
H. AYUNTAMIENTO 2021 - 2024

TESORERÍA



Río Usumacinta Esq. Av. Hidalgo
Col. Centro, C.P. 41030



tesoreria.atenangodelrio@gmail.com




www.atenango.guerrero.gob.mx



727 331 4100 / 727 331 4054

INGRESOS





**ATENANGO
PARA TODOS**
H. AYUNTAMIENTO 2021-2024

TESORERÍA



Río Usumacinta Esq. Av. Hidalgo
Col. Centro, C.P. 41030



tesoreria.atenangodelrio@gmail.com




www.atenango.guerrero.gob.mx



727 331 4100 / 727 331 4054

4. 3. 1. ESTADO ANALÍTICO DE INGRESOS FORMATO IP-1.



Municipio ATENANGO DEL RIO; GUERRERO

Estado Analítico de Ingresos

Del 01 de Enero al 31 de Diciembre de 2022

Rubro de Ingresos	Ingreso					Diferencia
	Estimado	Ampliaciones y Reducciones	Modificado	Devengado	Recaudado	
	(1)	(2)	(3= 1 + 2)	(4)	(5)	
					(6= 5 - 1)	
IMPUESTOS	\$124,476.53	\$224,992.71	\$349,469.24	\$349,469.24	\$349,469.24	224,992.71
12-001-001-001 URBANOS BALDIOS.	\$4,566.33	\$1,931.14	\$6,497.47	\$6,497.47	\$6,497.47	1,931.14
12-001-001-002 SUB-URBANOS BALDIOS.	0.00	108.25	\$108.25	108.25	108.25	108.25
12-001-003 PREDIOS RUSTICOS BALDIOS.	23,419.00	1,753.10	\$25,172.10	25,172.10	25,172.10	1,753.10
12-001-004-001 URBANOS EDIFICADOS DESTINADOS A CASA HABITACION.	50,100.00	28,460.82	\$78,560.82	78,560.82	78,560.82	28,460.82
12-001-004-002 SUB-URBANOS EDIFICADOS DESTINADOS A CASA HABITACION.	0.00	2,309.35	\$2,309.35	2,309.35	2,309.35	2,309.35
12-001-004-003 RUSTICOS EDIFICADOS DESTINADOS A CASA HABITACION.	0.00	3,486.82	\$3,486.82	3,486.82	3,486.82	3,486.82
13-001-001 IMPUESTO SOBRE ADQUISICION DE INMUEBLES.	20,085.00	67,056.73	\$87,141.73	87,141.73	87,141.73	67,056.73
17-001-001-001 15% PRO-EDUCACION Y ASISTENCIA SOCIAL	10,630.00	21,528.26	\$32,158.26	32,158.26	32,158.26	21,528.26
17-001-001-002 15% PRO-CAMINOS	10,630.00	18,233.42	\$28,863.42	28,863.42	28,863.42	18,233.42
17-002-001 0.5 UMA PRO-EDUCACION Y ASISTENCIA SOCIAL	0.00	20,707.59	\$20,707.59	20,707.59	20,707.59	20,707.59
17-003-001 15% PRO-EDUCACION Y ASISTENCIA SOCIAL.	2,523.10	61,940.33	\$64,463.43	64,463.43	64,463.43	61,940.33
17-003-002 15% PRO-REDES	2,523.10	-2,523.10	\$0.00	0.00	0.00	-2,523.10
Cuotas y Aportaciones de Seguridad Social			\$0.00			0.00
Contribuciones de Mejoras			\$0.00			0.00
Derechos	\$1,755,328.22	-\$318,338.75	\$1,436,989.47	\$1,436,989.47	\$1,436,989.47	-318,338.75
41-001-001 COMERCIO AMBULANTE.	\$12,339.40	\$7,721.60	\$20,061.00	\$20,061.00	\$20,061.00	7,721.60
41-001-002 PRESTADORES DE SERVICIOS AMBULANTES.	\$1,030.00	-\$1,030.00	\$0.00	\$0.00	\$0.00	-1,030.00
41-007-001 SANITARIOS.	\$13,886.46	-\$13,886.46	\$0.00	\$0.00	\$0.00	-13,886.46
43-002-003 OTROS SERVICIOS MEDICOS (ESPECIFICAR).	\$0.00	\$3,148.00	\$3,148.00	\$3,148.00	\$3,148.00	3,148.00
43-003-001 DOMAP	\$1,465,344.08	-\$504,045.09	\$961,298.99	\$961,298.99	\$961,298.99	-504,045.09
43-005-001 INHUMACIONES.	\$824.00	\$131.00	\$955.00	\$955.00	\$955.00	131.00
43-005-002 EXHUMACIONES.	\$0.00	\$594.00	\$594.00	\$594.00	\$594.00	594.00
43-006-002 USO DE CORRALES O CORRALETAS.	\$0.00	\$502.00	\$502.00	\$502.00	\$502.00	502.00
43-007-001-001 POR EXPEDICION O REPOSICION POR 3 AÑOS	\$46,704.32	-\$2,962.32	\$43,742.00	\$43,742.00	\$43,742.00	-2,962.32
43-007-001-002 POR EXPEDICION O REPOSICION POR 5 AÑOS	\$21,939.00	\$59,911.50	\$81,850.50	\$81,850.50	\$81,850.50	59,911.50
43-007-001-003 LICENCIA PROVISIONAL PARA MANEJAR POR 30 DIAS	\$0.00	\$450.00	\$450.00	\$450.00	\$450.00	450.00
43-007-001-004 LICENCIA PARA MENORES DE EDAD HASTA POR 6 MESES	\$0.00	\$1,250.00	\$1,250.00	\$1,250.00	\$1,250.00	1,250.00
43-007-002-001 POR EXPEDICION DE PERMISO PROVISIONAL POR 30 DIAS PARA CIRCULAR SIN PLACAS A PARTICULARES (PRIMER PERMISO)	\$0.00	\$340.00	\$340.00	\$340.00	\$340.00	340.00
43-007-002-011 POR PERMISOS PROVISIONALES P/TRANSP. CARGA	\$0.00	\$2,380.00	\$2,380.00	\$2,380.00	\$2,380.00	2,380.00
43-007-002-013 PERMISO PARA TRANSPORTAR MATERIALES Y RESIDUOS PELIGROSOS	\$2,060.00	-\$1,285.00	\$775.00	\$775.00	\$775.00	-1,285.00
43-007-002-014 PERMISO PROVISIONAL PARA MENOR DE EDAD.	\$0.00	\$1,546.00	\$1,546.00	\$1,546.00	\$1,546.00	1,546.00
43-008-002-001 POR ARBOLES DE ALTURA MENOR DE 5 MTS.	\$0.00	\$552.00	\$552.00	\$552.00	\$552.00	552.00
43-009-001-001 REGISTRO DE NACIMIENTOS.	\$5,000.00	-\$2,204.00	\$2,796.00	\$2,796.00	\$2,796.00	-2,204.00
43-009-001-002 MATRIMONIOS.	\$25,000.00	-\$6,053.00	\$18,947.00	\$18,947.00	\$18,947.00	-6,053.00
43-009-001-003 OTROS	\$78,562.00	\$3,128.78	\$81,690.78	\$81,690.78	\$81,690.78	3,128.78
43-010-001 POR EL SERVICIO DE ABASTECIMIENTO DE AGUA	\$38,067.28	\$63,758.87	\$101,826.15	\$101,826.15	\$101,826.15	63,758.87
43-010-002 POR CONEXIÓN A LA RED DE AGUA POTABLE	\$0.00	\$10,033.91	\$10,033.91	\$10,033.91	\$10,033.91	10,033.91
43-010-003 POR LA CONEXIÓN A LA RED DE DRENAJE	\$20,000.00	-\$10,734.02	\$9,265.98	\$9,265.98	\$9,265.98	-10,734.02
43-010-004 OTROS SERVICIOS	\$0.00	\$64.89	\$64.89	\$64.89	\$64.89	64.89
44-001-001-001 POR EXPEDICION INICIAL O REFRENDO DE LICENCIAS COMERCIALES EN LOCALES UBICADOS FUERA DEL MERCADO.	\$4,264.20	\$10,038.69	\$14,302.89	\$14,302.89	\$14,302.89	10,038.69
44-003-002 POR LA EXPEDICION DE LICENCIAS PARA CONSTRUCCION DE OBRAS.	\$0.00	\$277.17	\$277.17	\$277.17	\$277.17	277.17
44-003-007 POR LA AUTORIZACION PARA SUBDIVISION, LOTIFICACION Y RELOTIFICACION DE PREDIOS	\$0.00	\$4,801.50	\$4,801.50	\$4,801.50	\$4,801.50	4,801.50
44-004-001 POR EL ALINEAMIENTO EN ZONA URBANA.	\$0.00	\$6,644.93	\$6,644.93	\$6,644.93	\$6,644.93	6,644.93

44-006-001 POR LA EXPEDICION O TRAMITACION DE CONSTANCIAS, CERTIFICACIONES, DUPLICADOS Y COPIAS	\$20,307.48	\$14,196.64	\$34,504.12	\$34,504.12	\$34,504.12	14,196.64
44-007-001 CONSTANCIAS.	\$0.00	\$14,598.00	\$14,598.00	\$14,598.00	\$14,598.00	14,598.00
44-007-002 CERTIFICACIONES.	\$0.00	\$1,000.00	\$1,000.00	\$1,000.00	\$1,000.00	1,000.00
44-007-004 OTROS SERVICIOS.	\$0.00	\$8,243.50	\$8,243.50	\$8,243.50	\$8,243.50	8,243.50
44-011-001-006 PERMISO DE CARGA	\$0.00	\$1,175.00	\$1,175.00	\$1,175.00	\$1,175.00	1,175.00
45-005-001 15% PRO-EDUCACION Y ASISTENCIA SOCIAL	\$0.00	\$7,373.16	\$7,373.16	\$7,373.16	\$7,373.16	7,373.16
Productos	\$58,378.34	\$250,357.08	\$308,735.42	\$308,735.42	\$308,735.42	250,357.08
51-001-001-004 TIANGUIS.	\$0.00	\$34,290.67	\$34,290.67	\$34,290.67	\$34,290.67	34,290.67
51-001-001-005 CANCHAS DEPORTIVAS.	\$0.00	\$9,050.00	\$9,050.00	\$9,050.00	\$9,050.00	9,050.00
51-001-001-006 LOCALES CON CORTINAS	\$0.00	\$32,827.00	\$32,827.00	\$32,827.00	\$32,827.00	32,827.00
51-001-001-007 AUDITORIOS O CENTROS SOCIALES.	\$3,605.00	\$2,719.00	\$6,324.00	\$6,324.00	\$6,324.00	2,719.00
51-001-002-001 FOSA EN PROPIEDAD POR M2.	\$0.00	\$14,800.00	\$14,800.00	\$14,800.00	\$14,800.00	14,800.00
51-001-002-002 FOSA EN ARRENDAMIENTO POR EL TERMINO DE 7 AÑOS POR M2.	\$0.00	\$4,200.00	\$4,200.00	\$4,200.00	\$4,200.00	4,200.00
51-001-004-001 BIENES MUEBLES.	\$0.00	\$74,950.00	\$74,950.00	\$74,950.00	\$74,950.00	74,950.00
51-002-001 VENTA DE FORMAS IMPRESAS POR JUEGOS (FORMAS 3DCC)	\$0.00	\$1,685.00	\$1,685.00	\$1,685.00	\$1,685.00	1,685.00
51-002-002 FORMAS DEL REGISTRO CIVIL	\$38,077.04	\$12,131.36	\$50,208.40	\$50,208.40	\$50,208.40	12,131.36
51-002-003 VENTA DE DESECHO FERROSO (CHATARRA)	\$0.00	\$45,650.00	\$45,650.00	\$45,650.00	\$45,650.00	45,650.00
51-003-001-001 INTERESES POR PRODUCTOS FINANCIEROS	\$10,500.00	\$15,499.92	\$25,999.92	\$25,999.92	\$25,999.92	15,499.92
51-003-002-001 INTERESES POR PRODUCTOS FINANCIEROS	\$4,000.00	-\$929.85	\$3,070.15	\$3,070.15	\$3,070.15	-929.85
51-003-003-001 INTERESES POR PRODUCTOS FINANCIEROS	\$0.00	\$5,496.45	\$5,496.45	\$5,496.45	\$5,496.45	5,496.45
51-003-004-001 INTERESES POR PRODUCTOS FINANCIEROS	\$2,196.30	-\$2,015.04	\$181.26	\$181.26	\$181.26	-2,015.04
51-003-007-001 RENDIMIENTOS INMUJERES	\$0.00	\$2.57	\$2.57	\$2.57	\$2.57	2.57
Aprovechamientos	\$12,009.80	\$69,428.72	\$81,438.52	\$81,438.52	\$81,438.52	69,428.72
61-02-002 MULTAS ADMINISTRATIVAS.	\$9,826.20	\$46,792.99	\$56,619.19	\$56,619.19	\$56,619.19	46,792.99
61-02-003-001 PARTICULARES	\$2,183.60	\$22,379.73	\$24,563.33	\$24,563.33	\$24,563.33	22,379.73
61-09-001-006 SERVICIOS MUNICIPALES DE SALUD (REZAGO)	\$0.00	\$256.00	\$256.00	\$256.00	\$256.00	256.00
Ingresos por Venta de Bienes, Prestación de Servicios y Otros Ingresos			\$0.00			0.00
Participaciones, Aportaciones, Convenios, Incentivos Derivados de la Colaboración Fiscal y Fondos Distintos de Aportaciones	42,507,209.26	5,185,658.47	47,692,867.73	47,692,867.73	47,692,867.73	5,185,658.47
81 Participaciones	\$14,488,592.00	\$520,807.97	\$15,009,399.97	\$15,009,399.97	\$15,009,399.97	520,807.97
81-001 FONDO GENERAL DE PARTICIPACIONES	\$11,685,928.68	-\$1,050,617.19	\$10,635,311.49	\$10,635,311.49	\$10,635,311.49	-1,050,617.19
81-002 FONDO DE FOMENTO MUNICIPAL	\$839,921.32	\$849,895.18	\$1,689,816.50	\$1,689,816.50	\$1,689,816.50	849,895.18
81-003 FONDO DE FISCALIZACIÓN Y RECAUDACIÓN	\$0.00	\$426,641.64	\$426,641.64	\$426,641.64	\$426,641.64	426,641.64
81-004 FONDO DE COMPENSACIÓN	\$1,121,136.00	-\$930,267.11	\$190,868.89	\$190,868.89	\$190,868.89	-930,267.11
81-006 IMPUESTO ESPECIAL SOBRE PRODUCCIÓN Y SERVICIOS	\$0.00	\$176,908.02	\$176,908.02	\$176,908.02	\$176,908.02	176,908.02
81-009 GASOLINAS Y DIÉSEL	\$0.00	\$148,546.23	\$148,546.23	\$148,546.23	\$148,546.23	148,546.23
81-010 FONDO DEL IMPUESTO SOBRE LA RENTA	\$841,606.00	-\$26,453.40	\$815,152.60	\$815,152.60	\$815,152.60	-26,453.40
81-011 FONDO DE ESTABILIZACIÓN DE LOS INGRESOS DE LAS ENTIDADES FEDERATIVAS	\$0.00	\$28,515.62	\$28,515.62	\$28,515.62	\$28,515.62	28,515.62
81-012 FONDO DE APORTACIONES ESTATALES PARA LA INFRAESTRUCTURA SOCIAL MUNICIPAL	\$0.00	\$850,959.62	\$850,959.62	\$850,959.62	\$850,959.62	850,959.62
81-013 ISR SOBRE BIENES INMUEBLES	\$0.00	\$46,679.36	\$46,679.36	\$46,679.36	\$46,679.36	46,679.36
82 Aportaciones	\$27,698,856.00	\$4,228,801.66	\$31,927,657.66	\$31,927,657.66	\$31,927,657.66	4,228,801.66
82-003 FONDO DE APORTACIONES PARA LA INFRAESTRUCTURA SOCIAL	\$21,471,762.00	\$3,608,643.00	\$25,080,405.00	\$25,080,405.00	\$25,080,405.00	3,608,643.00
82-004 FONDO DE APORTACIONES PARA EL FORTALECIMIENTO DE LOS MUNICIPIOS Y DE LAS DEMARCACIONES TERRITORIALES DEL DISTRITO FEDERAL	\$6,227,094.00	\$594,654.20	\$6,821,748.20	\$6,821,748.20	\$6,821,748.20	594,654.20

Handwritten blue ink marks and signatures on the right side of the page, including a large scribble at the bottom right.

82-009-001 INTERESES GANADOS (RENDIMIENTO FINANCIERO) FAISM	\$0.00	\$24,965.03	\$24,965.03	\$24,965.03	\$24,965.03	24,965.03
82-009-002 INTERESES GANADOS (RENDIMIENTO FINANCIERO) FORTAMUN	\$0.00	\$539.43	\$539.43	\$539.43	\$539.43	539.43
83 Convenios	\$195,200.00	\$396,422.00	\$591,622.00	\$591,622.00	\$591,622.00	396,422.00
83-004-004 PRODER (Conagua)	\$0.00	\$57,942.00	\$57,942.00	\$57,942.00	\$57,942.00	57,942.00
83-004-005 APORTACION ESTATAL EXTRAORDINARIA (DEVOLUCIÓN 2% SOBRE NOMINA)	\$195,200.00	\$138,480.00	\$333,680.00	\$333,680.00	\$333,680.00	138,480.00
83-005-002 PROGRAMA FORTALECIMIENTO A LA TRANSVERSALIDAD (INMUJERES)	\$0.00	\$200,000.00	\$200,000.00	\$200,000.00	\$200,000.00	200,000.00
84 Incentivos Derivados de la Colaboración Fiscal	\$124,561.26	\$39,626.84	\$164,188.10	\$164,188.10	\$164,188.10	39,626.84
84-001 TENENCIA O USO DE VEHÍCULOS	\$64,128.70	\$42,251.02	\$106,379.72	\$106,379.72	\$106,379.72	42,251.02
84-002 FONDO DE COMPENSACIÓN ISAN	\$22,634.00	\$5,460.37	\$28,094.37	\$28,094.37	\$28,094.37	5,460.37
84-003 IMPUESTO SOBRE AUTOMÓVILES NUEVOS	\$37,798.56	-\$8,084.55	\$29,714.01	\$29,714.01	\$29,714.01	-8,084.55
Transferencias, Asignaciones, Subsidios y Subvenciones, y Pensiones y Jubilaciones	0		\$0.00			
Ingresos Derivados de Financiamientos	0	86,287	\$86,286.94	0	0	0
Total	44,457,402.15	5,498,385.17	49,955,787.32	49,869,500.38	49,869,500.38	5,412,098.23

Estado Analítico de Ingresos Por Fuente de Financiamiento	Ingreso					Diferencia
	Estimado	Ampliaciones y Reducciones	Modificado	Devengado	Recaudado	
	(1)	(2)	(3= 1 + 2)	(4)	(5)	
Ingresos del Poder Ejecutivo Federal o Estatal y de los Municipios	44,457,402.15	5,412,098.23	49,869,500.38	49,869,500.38	49,869,500.38	5,412,098.23
Impuestos	124,476.53	224,992.71	349,469.24	349,469.24	349,469.24	224,992.71
Cuotas y Aportaciones de Seguridad Social						0.00
Contribuciones de Mejoras						0.00
Derechos	1,755,328.22	-318,338.75	1,436,989.47	1,436,989.47	1,436,989.47	-318,338.75
Productos ¹	58,378.34	250,357.08	308,735.42	308,735.42	308,735.42	250,357.08
Aprovechamientos ²	12,009.80	69,428.72	81,438.52	81,438.52	81,438.52	69,428.72
Participaciones, Aportaciones, Convenios, Incentivos Derivados de la Colaboración Fiscal y Fondos de Distintas Aportaciones	42,507,209.26	5,185,658.47	47,692,867.73	47,692,867.73	47,692,867.73	5,185,658.47
Transferencias, Asignaciones, Subsidios y Subvenciones, y Pensiones y Jubilaciones						0.00
Ingresos de los Entes Públicos de los Poderes Legislativo y Judicial, de los Órganos Autónomos y del Sector Paraestatal o Paramunicipal, así como de las Empresas Productivas del Estado						0.00
Cuotas y Aportaciones de Seguridad Social						0.00
Productos ¹						0.00
Ingresos por Venta de Bienes, Prestación de Servicios y Otros Ingresos ³						0.00
Transferencias, Asignaciones, Subsidios y Subvenciones, y Pensiones y Jubilaciones						0.00
Ingresos Derivados de Financiamientos	0.00	86,286.94	86,286.94	0.00	0.00	0.00
Ingresos Derivados de Financiamientos	0.00	86,286.94	86,286.94	0.00	0.00	0.00
Total	44,457,402.15	5,498,385.17	49,955,787.32	49,869,500.38	49,869,500.38	5,412,098.23

¹ Incluye intereses que generan las cuentas bancarias de los entes públicos en productos.

² Incluye donativos en efectivo del Poder Ejecutivo, entre otros aprovechamientos.

³ Se refiere a los ingresos propios obtenidos por los Poderes Legislativo y Judicial, los Órganos Autónomos y las entidades de la administración pública paraestatal y paramunicipal, por sus actividades diversas no inherentes a su operación que generan recursos y que no sean ingresos por venta de bienes o prestación de servicios, tales como donativos en efectivo, entre otros.

Nota: Deberá presentarse desagregado a nivel de clase (tercer nivel) y concepto (cuarto nivel), conforme al clasificador por rubro de ingresos, conservando la armonización con el plan de cuentas.

Autorizo
H. AYUNTAMIENTO MPAL
CONSTITUCIONAL
ATENANGO DEL RIO, GRO.
2021-2024
Lic. ORTHAN MOISE ENSALDO
MUNOZ
2021 - Presidente Municipal

Nº. Bº
SINDICATURA
L.C.I. LETICIA DIAZ GONZALEZ
Sindico Procurador

Elaboró:
C.P. SANDRA FIGUEROA CUEVAS
Tesorero Municipal
H. AYUNTAMIENTO MPAL
CONSTITUCIONAL
ATENANGO DEL RIO, GRO.
2021-2024
TESORER

Revisó:
H. AYUNTAMIENTO MPAL
CONSTITUCIONAL
ATENANGO DEL RIO, GRO.
2021-2024
LIC. ANAYELI GAONA OSORIO
Titular del Órgano
de Control Interno